

STANLEY

GMT

www.gmt168.com.vn



KỆP KÍNH

Tập hợp chức năng và trang trí thành một thể, áp dụng công nghệ đúc tiên tiến, sử dụng nắp đậy bên ngoài là thép không gỉ hoặc hợp kim nhôm chất lượng cao, chống cạy chống trộm.

Thông qua sự thử nghiệm 500.000 lần đóng mở, không có linh kiện hư hỏng và vẫn giữ được chức năng tốt.

Thông qua thử nghiệm của Trung tâm kiểm nghiệm Trung Quốc.

Thích hợp dùng cho các nơi trung & cao cấp.

Thích hợp dùng với kính dày 12, 15, 19 mm và các kính trang trí, bền bỉ chắc chắn.



PATCH FITTING

With Great Function & Nice Shape.

Perfectly Fit Into The Decoration.

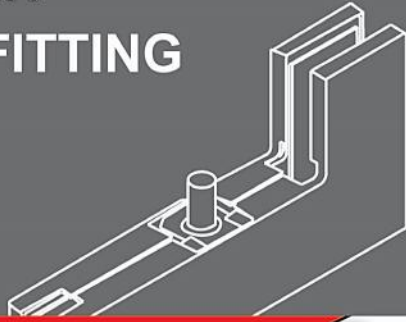
To adopt the advanced die-casting technology.

To use high grade stainless steel or aluminum alloy cover.

Anti-burglary. After 500.000 cycle time test, there is barely any damage of the parts and still function in good condition. We have the reward from china's authorities.

Suitable for glass thickness : 12, 15, 19 mm

KỆ KÍNH PATCH FITTING



- Bề mặt bóng : US26
Polished : US26
- Bề mặt mờ : US15
Satin : US15
- Độ dày kính thích hợp : 15 ~ 19 mm
Glass Thickness
- Chiều rộng cửa thích hợp : ≥ 1200 mm
Door Width

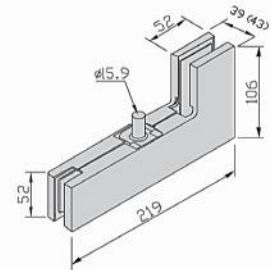
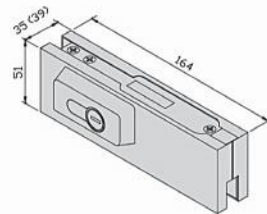
**LOẠI NẶNG
HEAVY DUTY**



S-PUS 010



S-PFC 040



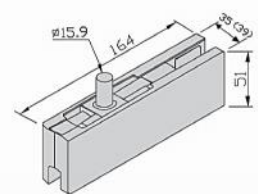
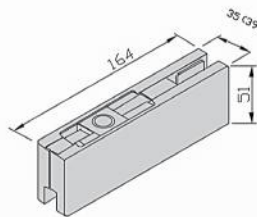
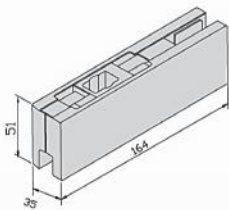
S-PFC 010



S-PFC 020



S-PFC 030

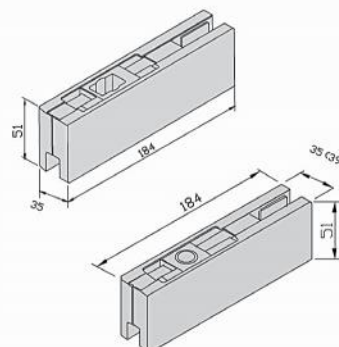


**SIÊU NẶNG
SUPER HEAVY DUTY**

Chỉ phối với loại bản lề sàn S-2500Q & S-2500



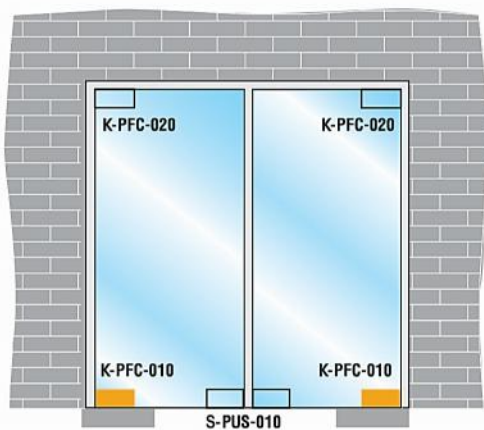
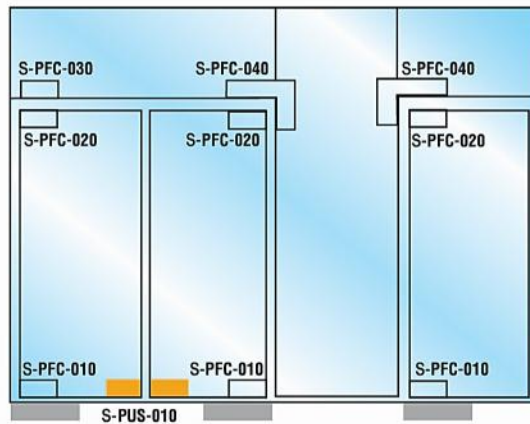
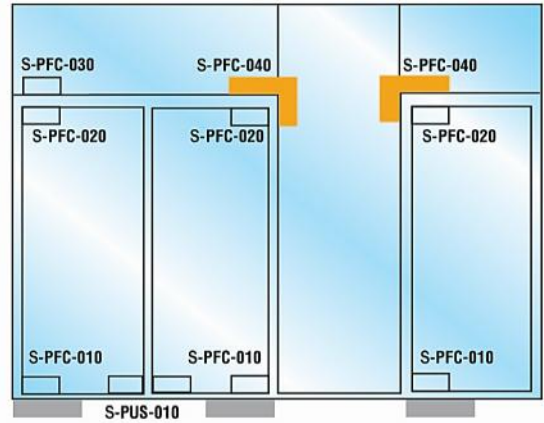



K-PFC 010



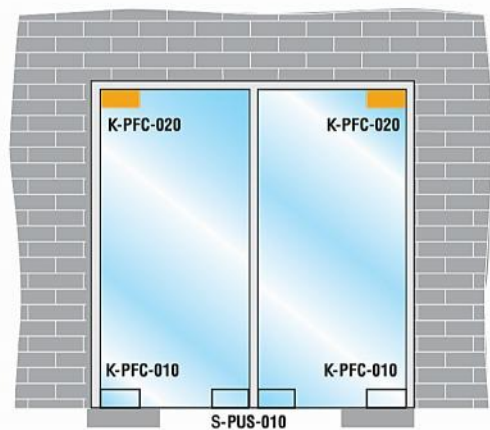
K-PFC 020

SƠ ĐỒ LẮP RÁP KỆ KÍNH

■ Bản lề sàn Floor Hinge



K-PFC-010



K-PFC-020

Phối hợp với bản lề sàn S2500Q & S2500
(To use with S2500Q & S2500 floor hinge)