

**STANLEY**

**GMT**

www.gmt168.com.vn



**BẢN LỀ SÀN**

**FLOOR HINGE**



LISTED

11TJ

DOOR CLOSER BODY

EASTERN IRON ENTERPRISE CO LTD

Chứng nhận UL của Mỹ  
Have America UL certificate




Chứng nhận chống cháy  
Have fire-protected certificate



Chức Năng Bảo Vệ Quá Tải  
Over load protection function

Passed 1 million times' cycle test



Thông qua thử nghiệm

**1.000.000**

lần đóng mở

MỞ 1 HƯỚNG 180°

NH-1233R/L

LOẠI THÔNG TỰ DO (FREE PASSAGE TYPE)



**Mã số**  
NH-1233R/L

**Kích thước ngoại hình**  
298 x 93 x 49mm

**Trọng lượng tối đa của cửa**  
120 kg

**Chiều rộng thích hợp của cửa**  
800 ~ 950 mm

**Góc độ mở tối đa**  
180°

**Đặc điểm**  
- Trục lệch tâm, mở 1 hướng  
- Điểm dừng 90°  
- Có 2 nút điều chỉnh 2 tốc độ

**Item No.**  
NH-1233R/L

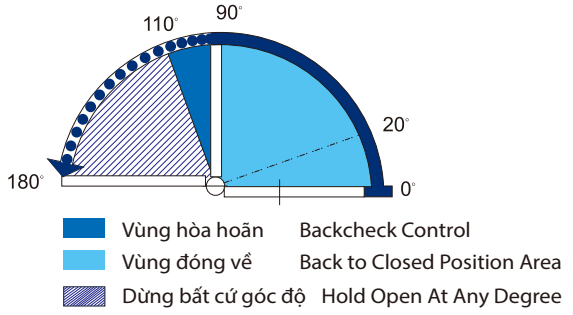
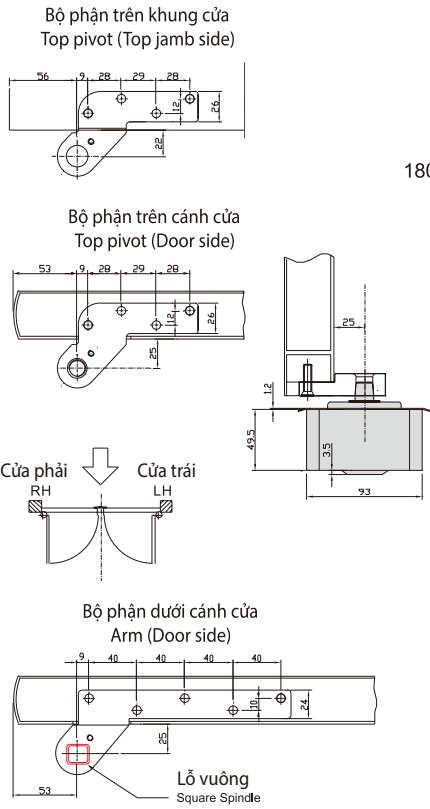
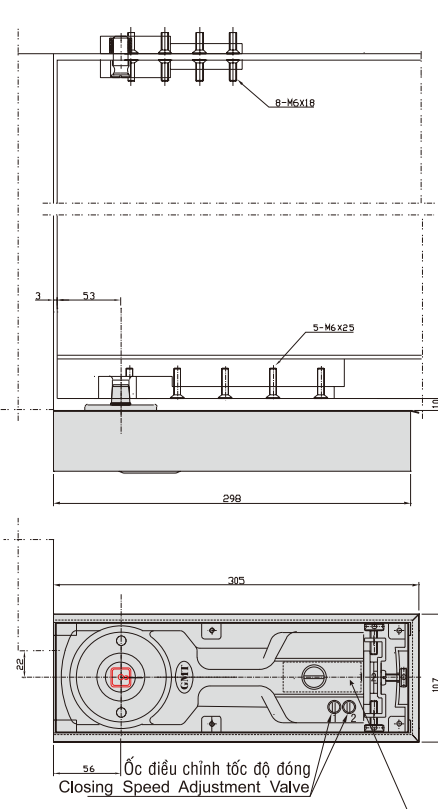
**Dimension**  
298 x 93 x 49mm

**Max. Door Weight**  
120 kg

**Door Width**  
800 ~ 950 mm

**Max. Open Degree**  
180°

**Features**  
Offset, Single Acting  
With 90° Stop-Device  
2 Section Speed Adjustment Valve



- Tính năng sử dụng**
- 0° cửa đóng kín
  - 90° điểm dừng
  - 0° ~ 90° tự động quay về 0°
  - 90° ~ 110° vùng hòa hoãn
  - 110° ~ 180° dừng bất cứ góc độ
  - Có 2 đoạn tốc độ đóng cửa :  
90° ~ 20° là đoạn 1  
20° ~ 0° là đoạn 2
- Function**
- Closed at 0°
  - With 90° stop-device
  - 0° ~ 90° back to 0° automatically
  - Backcheck control: 90° ~ 110°
  - Hold open at any degree: 110° ~ 180°
  - 2 section speed adjustment valve:  
closing speed adjustment valve: 90° ~ 20°  
latching speed adjustment valve: 20° ~ 0°

Sơ đồ ráp cửa phải Picture shows right hand opening

**Lưu ý :**

- Tốc độ đóng trước khi xuất xưởng đã được điều chỉnh sẵn, nếu chưa hài lòng, có thể điều chỉnh thêm chút ít : đầu tiên vặn ốc số 1 để chỉnh tốc độ đóng 1, sau đó vặn tiếp ốc số 2 để chỉnh tốc độ đóng 2 cho đến khi vừa ý. Các ốc điều chỉnh không được vặn ra.
- Tem dán không được xé rách.**  
Nếu vi đó mà gây ra hậu quả, công ty chúng tôi không chịu trách nhiệm bồi thường. Kính mong phối hợp.

**Note :**

- The speed has been adjusted before dispatching from the factory, if you want to change the speed. First adjust closing speed adjustment valve 1, then adjust closing speed adjustment valve 2.
- The label can't be torn.**  
if because of this causes the consequence, our company does not bear compensation responsibility. please cooperate.